

Администрация Бодайбинского городского поселения
ПРОТОКОЛ
комиссии по регулированию тарифов
в области обращения с твердыми коммунальными отходами
от 20 ноября 2018 года

УТВЕРЖДАЮ:
И.о. главы Бодайбинского
городского поселения


О.В. Горин

По списку членов комиссии - 6

Присутствовали -4

Горин О.В.- и.о. главы Бодайбинского городского поселения, зам. председателя комиссии;

Зайцева Н.Ю.- и.о. начальника отдела по правовой работе администрации Бодайбинского городского поселения, член комиссии;

Одинцев А.А.- начальник отдела по вопросам жилищно-коммунального хозяйства, строительства, благоустройства и транспорта; член комиссии;

Шастина О.Н.- и.о. начальника отдела по экономике администрации Бодайбинского городского поселения, секретарь комиссии.

Отсутствующие -2

Дубков А.В. – глава Бодайбинского городского поселения, председатель комиссии, в командировке в г. Иркутске.

Куклина Т.В.- начальник отдела по экономике администрации Бодайбинского городского поселения, в отпуске.

Повестка:

О тарифах в области обращения с твердыми коммунальными отходами
на захоронение твердых коммунальных отходов для потребителей
ООО «Вариант Плюс» на долгосрочный период 2019г.-2021г.

Председательствующий: Горин О.В

Открывая заседание, председательствующий известил присутствующих о правомочности заседания, огласил повестку дня, название материалов, их регистрационный номер.

Председательствующий доложил о содержании представленных ООО «Вариант Плюс» обосновывающих материалов.

Оглашено экспертное заключение администрации Бодайбинского городского поселения, по данному делу (Шастина О.Н.).

При рассмотрении материалов регулирующий орган руководствовался достижением баланса интересов потребителей жилищно-коммунальных услуг и Предприятия, в рамках действующего законодательства.

Заявленный предприятием объем ТКО для расчета тарифа на захоронение составил 50214 куб. м. Объем ТКО, принятый для расчета тарифа на захоронение составил 57000,0 куб. м. При расчете объемов ТКО для захоронения эксперт руководствовался п.14. методических указаний на основании данных о фактическом объеме за последний отчетный год и данных о динамике образования твердых коммунальных отходов за последние 3 года.

Экспертом затраты, предоставленные предприятием, подвергнуты экономической экспертизе.

Затраты на ГСМ рассчитаны нормативным способом, цена на ГСМ (дизтопливо и бензиновое) в расчет тарифа принята в размере средней цены по АЗС г. Бодайбо на 20.11.2018 года с учетом изменения НДС с 01.01.2019 года и индекса ИПЦ:

Дизтопливо $(60+57)/2/1,18*1,2*104,6\% = 62,23$ руб. за 1 литр

Бензиновое $(49+48)/2/1,18*1,2*104,6\% = 51,59$ руб. за 1 литр

Отдельные затраты исключены из расчета тарифа, как экономически не обоснованные, так, на пример:

1. Заливка бетонной площадки для стоянки автомобилей в размере **3734,290** т. руб.
Не смотря на то, что суд обязал ООО «Вариант» заасфальтировать, либо забетонировать хозяйственную площадку для размещения стоянки автомобилей, оснований для включения в тариф предприятие ООО «Вариант Плюс» не предоставило. В связи с отсутствием проекта полигона, с указанием в плане размещение хозяйственных объектов, определить необходимый размер площадки для стоянки автотранспорта не представилось возможным. Для включения данных затрат необходим проект полигона.

2. Затраты на приобретение весового контроля в размере **1107,984** т. руб.
Не смотря на то, что с 01.01.2019 г. полигоны обязаны быть оборудованы средствами для определения объемов ТКО, поступающих на полигон для захоронения, данные затраты были исключены из расчета тарифа на 2019 год. После проведения процедур торгов по закупке необходимого оборудования, данные затраты будут приняты к корректировке на следующий период в размере документально подтвержденных затрат.

Тариф на захоронение ТКО на очередной период составил **236,49** руб. за 1 куб. м., рост тарифа составил 169,0% к предыдущему периоду (139,94 руб. за 1 куб. м).

Предоставлен расчет тарифа на захоронение твердых коммунальных отходов на долгосрочный период 2019 г. -2021 г. (приложение № 1 к протоколу).

Открыто обсуждение материалов, начаты выступления.

Комиссия согласилась с предоставленными доводами и согласовала объем ТКО для расчета тарифа на захоронение в размере 57000,0 куб. м

Председательствующий огласил проект постановления администрации Бодайбинского городского поселения «Об установлении тарифов на захоронение твердых коммунальных отходов для потребителей ООО «Вариант Плюс» на долгосрочный период 2019 г.-2021г.

Рассмотрев представленные ООО «Вариант Плюс» обосновывающие материалы, руководствуясь:

- Федеральным закон от 24 июня 1998 года N 89-ФЗ «Об отходах производства и потребления»;

- Постановлением Правительства РФ от 30 мая 2016 года № 484 «О ценообразовании в области обращения с твердыми коммунальными отходами»;

- Приказом Федеральной антимонопольной службы от 21 ноября 2016 года №1638/16 «Об утверждении методических указаний по расчету регулируемых тарифов в области обращения с твердыми коммунальными отходами»

- законом Иркутской области от 20.12.2010 г. №131-ОЗ «О наделении органов местного самоуправления областными государственными полномочиями в области обращения с твердыми коммунальными отходами;

- другими нормативными правовыми актами в области государственного регулирования тарифов в области обращения с твердыми коммунальными отходам, в целях соблюдения баланса интересов ООО «Вариант Плюс» и потребителей Бодайбинского городского поселения, комиссия по регулированию тарифов

РЕШИЛА:

1. Установить тарифы на захоронение твердых коммунальных отходов для потребителей ООО «Вариант Плюс» на долгосрочный период 2019 г.-2021 г. с календарной разбивкой в соответствии с приложением № 2.

2. Установить долгосрочные параметры регулирования тарифов на захоронение твердых коммунальных отходов для потребителей ООО «Вариант Плюс» на 2019 г.- 2021 г. в соответствии с приложением № 3.

Результаты голосования по вышеуказанным вопросам:


за - 4 (четыре)

против – 0 (ноль)


воздержался – 0 (ноль)

Подписи членов комиссии:


Горин О.В.




Зайцева Н.Ю.



Одинцев А.А.



Шастина О.Н.



**Расчет тарифа (долгосрочный период) на
захоронение твердых коммунальных отходов
на 2019-2021 годы
ООО "Вариант Плюс"**

(наименование оператора по обращению с твердыми коммунальными отходами)

№ п/п	Наименование показателя	Единица измерений	Постановление № 524/2-п от 29.11.2013г в редакции пост.№ 1250-п от 28.12.16г		Постановление № 524/2-п от 29.11.2013г в редакции пост.№ 1250-п от 28.12.16г; №1381-пн от 20.12.2017г		Заявлено оператором по обращению с твердыми коммунальными отходами	Представлено оператором по обращению с твердыми коммунальными отходами в качестве обоснования	Учтено органом регулирования	Обоснование причин и ссылки на правовые нормы, на основании которых органом регулирования проведен расчет объема (массы) твердых коммунальных отходов, а также принято решение об исключении из расчета тарифов экономически не обоснованных расходов, учтенных регулируемой организацией в предложении об установлении тарифов	Рост по отношению к базовому периоду, %	Учтено органом регулирования					
			2017 год		2018 год							2019 год		2020 год		2021 год	
			план	факт	план	факт						план	факт	план	факт		
Расчет объема (массы) твердых коммунальных отходов:																	
1.	Средняя плотность твердых коммунальных отходов	тонн/куб. м	0,25	0,25	0,25	0,25			0,25								
2.	Расчетный объем (масса) твердых коммунальных отходов:	куб. м	52 400,0	57 171,5	54 000,0	50 214,0			57 000,0		100,0%	0,25	0,25				
	Проверка (p=m/V)	тонн	13 100,0	14 292,8	13 500,0	12 553,5			14 250,0		105,6%	57 000,0	57 000,0				
2.1.	в пределах норматива по накоплению	куб. м	52 400,0	57 171,5	54 000,0	50 214,0			57 000,0		105,6%	57 000,0	57 000,0				
		тонн	13 100,0	14 292,8	13 500,0	12 553,5			14 250,0		105,6%	14 250,0	14 250,0				
2.2.	сверх норматива по накоплению	куб. м									-						
		тонн									-						
3.	По видам твердых коммунальных отходов:																
3.1.	сортированные	куб. м									-						
		тонн									-						
3.2.	несортированные	куб. м	52 400,0	57 171,5	54 000,0	50 214,0			57 000,0		105,6%	57 000,0	57 000,0				
		тонн	13 100,0	14 292,8	13 500,0	12 553,5			14 250,0		105,6%	14 250,0	14 250,0				
3.3.	крупногабаритные отходы	куб. м									-						
		тонн									-						
	Проверка (п.3 = п.2)										-						
4.	Темп изменения образования твердых коммунальных отходов	%									-						
Расчет необходимой валовой выручки:																	
Является плательщиком НДС (да/нет)																	
		Нет									-						
1.	Текущие расходы	тыс. руб.	6 879,1	8 302,1	7 093,8	24 294,3	По нижеприведенным основаниям.		12 735,7	По нижеприведенным основаниям.	179,5%	13 079,0	13 487,6				
1.1.	Операционные (подконтрольные) расходы	тыс. руб.	6 659,1	7 879,3	6 864,2	21 511,8	По нижеприведенным основаниям.		10 451,2	По нижеприведенным основаниям.	152,3%	10 719,2	11 036,5				
	индекс эффективности операционных расходов	%	-	-	-				1,0%	Принят в соответствии с п. 28 Методических указаний.	-	1,0%	1,0%				
	индекс потребительских цен	%	104,7%	103,7%	103,7%				104,2%	Согласно базовому сценарию Прогноза социально-экономического развития РФ, разработанному Минэкономразвития России в июне 2018 года.	100,5%	103,6%	104,0%				
1.1.1.	Производственные расходы	тыс. руб.	4 243,4	4 702,4	4 374,1	15 225,1	По нижеприведенным основаниям.		7 141,7	По нижеприведенным основаниям.	163,3%	7 324,8	7 541,6				
1.1.1.1.	Расходы на приобретение сырья и материалов и их хранение:	тыс. руб.	1 396,6	1 717,3	1 439,6	3 464,1			2 231,0		155,0%	2 288,2	2 355,9				
	сырье и материалы	тыс. руб.	410,0	923,7	422,6	1 881,2			436,8		103,4%	448,0	461,3				
	горюче-смазочные материалы	тыс. руб.	971,9	793,6	1 001,8	1 583,0			1 778,3	в соответствии с расчетом по нормам	177,5%	1 823,9	1 877,9				
	материалы и малоценные основные средства	тыс. руб.	14,7	0,0	15,2	0,0			15,9		104,6%	16,3	16,7				
1.1.1.2.	Расходы на оплату выполняемых сторонними организациями или индивидуальными предпринимателями работ и (или) услуг, связанных с эксплуатацией объектов, используемых для обработки, обезвреживания, захоронения твердых коммунальных отходов	тыс. руб.		84,8		560,0			338,414		-	347,1	357,4				
1.1.1.3.	Расходы на оплату труда и страховые взносы производственного персонала, в том числе:	тыс. руб.	2 113,8	2 425,6	2 178,9	4 489,5			3 383,5		155,3%	3 470,3	3 573,0				
1.1.1.3.1.	Фонд оплаты труда основного производственного персонала	тыс. руб.	1 757,1	1 993,6	1 811,2	3 445,5			2 596,7		143,4%	2 663,3	2 742,1				
	Среднемесячная оплата труда основного производственного персонала	руб./мес.	18 303,0	27 689,0	18 867,0	35 891,0			30 913,2	доведение до размеров минимальной заработной платы	163,8%	31 705,8	32 644,3				
	Численность (среднесписочная) основного производственного персонала, принятая для расчета	ед.	8,0	6,0	8,0	8,0			7,0	в соответствии с расчетом по нормированию труда для полигонов	87,5%						

№ п/п	Наименование показателя	Единица измерений	Постановление № 524/2-п от 29.11.2013г в редакции пост.№ 1250-п от 28.12.16г		Постановление № 524/2-п от 29.11.2013г в редакции пост.№ 1250-п от 28.12.16г; №1381-пн от 20.12.2017г		Заявлено оператором по обращению с твердыми коммунальными отходами	Представлено оператором по обращению с твердыми коммунальными отходами в качестве обоснования	Учтено органом регулирования	Обоснование причин и ссылки на правовые нормы, на основании которых органом регулирования проведен расчет объема (массы) твердых коммунальных отходов, а также принято решение об исключении из расчета тарифов экономически не обоснованных расходов, учтенных регулируемой организацией в предложении об установлении тарифов	Рост по отношению к базовому периоду, %	Учтено органом регулирования		
			2017 год		2018 год	2019 год						2019 год	2020 год	2021 год
			план	факт	план	план								
1.1.1.3.2.	Страховые взносы от оплаты труда основного производственного персонала	тыс. руб.	356,7	432,0	367,7	1 044,0			786,8	изменение законодательства по страховым взносам (окончание льготного периода)	214,0%	807,0	830,9	
1.1.1.3.3.	Фонд оплаты труда цехового персонала	тыс. руб.									-	0,0	0,0	
	Среднемесячная оплата труда цехового персонала	руб./мес.									-	0,0	0,0	
	Численность (среднесписочная) цехового персонала, принятая для расчета	ед.									-			
1.1.1.3.4.	Страховые взносы от оплаты труда цехового персонала	тыс. руб.									-	0,0	0,0	
1.1.1.4.	Общехозяйственные расходы	тыс. руб.									-	0,0	0,0	
1.1.1.5.	Прочие производственные расходы, непосредственно связанные с эксплуатацией объектов, используемых для обработки, обезвреживания, захоронения твердых коммунальных отходов	тыс. руб.	733,000	474,650	755,577	6 711,526			1 188,8	исключены экономически не целесообразные затраты	157,3%	1 219,3	1 255,4	
1.1.2.	Ремонтные расходы:	тыс. руб.	370,7	151,4	382,1	1 302,2			399,7		104,6%	409,9	422,1	
1.1.2.1.	Расходы на текущий ремонт объектов, используемых для обработки, обезвреживания, захоронения твердых коммунальных отходов	тыс. руб.	370,7	151,4	382,121	1 302,2			399,7		104,6%	409,9	422,1	
1.1.2.2.	Расходы на капитальный ремонт объектов, используемых для обработки, обезвреживания, захоронения твердых коммунальных отходов	тыс. руб.							0,0		-	0,0	0,0	
1.1.2.3.	Расходы на оплату труда и отчисления на социальные нужды ремонтного персонала	тыс. руб.									-	0,0	0,0	
	Среднемесячная оплата труда ремонтного персонала	руб./мес.									-	0,0	0,0	
	Численность (среднесписочная) ремонтного персонала, принятая для расчета	ед.									-			
1.1.2.4.	Страховые взносы от оплаты труда ремонтного персонала	тыс. руб.									-	0,0	0,0	
1.1.3.	Административные расходы:	тыс. руб.	2 045,0	3 025,5	2 108,0	4 984,5			2 909,8		138,0%	2 984,4	3 072,7	
1.1.3.1.	Фонд оплаты труда административного персонала	тыс. руб.	1 145,5	1 916,8	1 180,8	3 064,6			1 760,3		149,1%	1 805,4	1 858,9	
	Среднемесячная оплата труда административного персонала	руб./мес.	31 819,0	39 934,0	32 800,0	42 564,0			40 747,5		124,2%	41 792,3	43 029,3	
	Численность (среднесписочная) административного персонала, относимая на регулируемый вид деятельности	ед.	3,0	4,0	3,0	6,0			3,6	распределение административных расходов по видам деятельности согласно учетной политике	120,0%	3,7	3,8	
1.1.3.2.	Страховые взносы от оплаты труда административного персонала	тыс. руб.	232,5	383,3	239,7	928,6			533,4	изменение законодательства по страховым взносам (окончание льготного периода)	222,5%	547,0	563,2	
1.1.3.3.	Расходы на оплату товаров, работ и (или) услуг, поставляемых и (или) выполняемых по договорам сторонними организациями или индивидуальными предпринимателями:	тыс. руб.	271,1	247,6	279,447	519,872			191,9		68,7%	196,8	202,6	
	услуги связи и интернет	тыс. руб.	52,3	88,2	53,9	104,9			104,9		194,5%	107,6	110,8	
	юридические услуги	тыс. руб.	11,6	35,9	11,9	43,1			12,6		105,1%	12,9	13,3	
	аудиторские услуги	тыс. руб.									-	0,0	0,0	
	консультационные услуги	тыс. руб.									-	0,0	0,0	
	услуги введомственной охраны	тыс. руб.									-	0,0	0,0	
	информационные услуги	тыс. руб.									-	0,0	0,0	
	другие	тыс. руб.	207,2	123,5	213,6	371,9			74,4		34,8%	76,3	78,6	
1.1.3.4.	Арендная плата, лизинговые платежи, не связанные с арендой (лизингом) объектов, используемых для обработки, обезвреживания, захоронения твердых коммунальных отходов	тыс. руб.	296,2	279,9	305,3	307,9			278,4		91,2%	285,6	294,0	
1.1.3.5.	Служебные командировки	тыс. руб.							0,0		-	0,0	0,0	
1.1.3.6.	Обучение персонала	тыс. руб.	20,0	24,5	20,6	29,4			21,6		104,6%	22,1	22,8	

№ п/п	Наименование показателя	Единица измерений	Постановление № 524/2-п от 29.11.2013г в редакции пост.№ 1250-п от 28.12.16г		Постановление № 524/2-п от 29.11.2013г в редакции пост.№ 1250-п от 28.12.16г; №1381-пп от 20.12.2017г	Заявлено оператором по обращению с твердыми коммунальными отходами	Представлено оператором по обращению с твердыми коммунальными отходами в качестве обоснования	Учено органом регулирования	Обоснование причин и ссылки на правовые нормы, на основании которых органом регулирования проведен расчет объема (массы) твердых коммунальных отходов, а также принято решение об исключении из расчета тарифов экономически не обоснованных расходов, учтенных регулируемой организацией в предложении об установлении тарифов	Рост по отношению к базовому периоду, %	Учено органом регулирования		
			2017 год		2018 год						2019 год	2020 год	2021 год
			план	факт	план						план	план	план
1.1.3.7.	Расходы на обязательное страхование производственных объектов в случаях, предусмотренных законодательством РФ, страхование ответственности концессионера, частного партнера, в случаях, предусмотренных соответствующими соглашениями, а также расходов на страхование рисков гибели объектов, создаваемых по таким соглашениям	тыс. руб.								-	0,0	0,0	
1.1.3.8.	Расходы на амортизацию непроизводственных активов	тыс. руб.											
1.1.3.9.	Прочие административные расходы	тыс. руб.	79,7	173,4	82,2	134,1				-	0,0	0,0	
1.2.	Неподконтрольные расходы	тыс. руб.	220,0	422,8	229,6	2 782,3		124,166					
1.2.1.	Расходы на оплату товаров, работ и услуг других операторов по обращению с твердыми коммунальными отходами	тыс. руб.		8,265		9,918		2 284,5	По нижеприведенным основаниям.	151,1%	127,3	131,1	
1.2.2.	Расходы на уплату налогов, сборов и других обязательных платежей:	тыс. руб.	220,0	256,7	229,6	1 763,5				-			
1.2.2.1.	Налог на прибыль	тыс. руб.						352,2		153,4%	361,8	373,2	
1.2.2.2.	Налог на имущество организаций	тыс. руб.								-			
1.2.2.3.	Земельный налог и арендная плата за землю	тыс. руб.	10,4	6,9	10,4	6,9				-			
1.2.2.4.	Транспортный налог	тыс. руб.	2,0	6,5	2,7	6,5		6,9	Договор аренды ЗУ	66,6%	7,2	7,5	
1.2.2.5.	Единый налог, уплачиваемый организацией, применяющей упрощенную систему налогообложения	тыс. руб.	206,2	240,9	207,8	1 747,7		6,5		238,9%	6,7	6,9	
1.2.2.6.	Прочие налоги и сборы	тыс. руб.	1,4	2,4	8,7	2,4		336,380	Объект "Доходы"- уменьшение по оплате налога в размере начисленных взносов ЕСН не более 50% налога	161,9%	345,447	356,240	
1.2.2.7.	Расходы на обязательное страхование, предусмотренные законодательными актами РФ	тыс. руб.						2,4		27,6%	2,5	2,6	
1.2.3.	Расходы на арендную плату, концессионную плату и лизинговые платежи в отношении объектов, используемых для обработки, обезвреживания, захоронения твердых коммунальных отходов	тыс. руб.								-			
1.2.4.	Сбытовые расходы	тыс. руб.		157,7		157,7	не являются сбытовыми расходами			-			
1.2.5.	Расходы на компенсацию экономически обоснованных расходов, не учтенных органом регулирования тарифов при установлении тарифов в прошлые периоды регулирования, и (или) недополученных доходов	тыс. руб.				851,3	не являются "недополученными доходами"			-			
1.2.6.	Расходы на выплаты по договорам займа и кредитным договорам, включая возврат сумм основного долга и процентов по ним	тыс. руб.								-			
1.2.7.	Расходы на плату за негативное воздействие на окружающую среду при размещении твердых коммунальных отходов	тыс. руб.		0,1		0,066		1 932,3	в соответствии с расчетом, ставки платы НВОС на 2019 гшод	-	1 998,0	2 077,9	
1.3.	Расходы на приобретение (производство) энергетических ресурсов	тыс. руб.	0,0	0,0	0,0	0,0		0,0		-	0,0	0,0	
1.3.1.	Расходы на покупку электрической энергии:	тыс. руб.								-			
	Объем покупной энергии:	тыс. кВт-ч								-			
	НН	тыс. кВт-ч								-			
	СН1	тыс. кВт-ч								-			
	СН2	тыс. кВт-ч								-			
	ВН	тыс. кВт-ч								-			
	ГН	тыс. кВт-ч								-			
	Тариф на электрическую энергию:									-			
	НН	руб./ кВт-ч								-			
	СН1	руб./ кВт-ч								-			
	СН2	руб./ кВт-ч								-			
	ВН	руб./ кВт-ч								-			

№ п/п	Наименование показателя	Единица измерений	Постановление № 524/2-п от 29.11.2013г в редакции пост.№ 1250-п от 28.12.16г		Постановление № 524/2-п от 29.11.2013г в редакции пост.№ 1250-п от 28.12.16г, №1381-пп от 20.12.2017г		Заявлено оператором по обращению с твердыми коммунальными отходами	Представлено оператором по обращению с твердыми коммунальными отходами в качестве обоснования	Учено органом регулирования	Обоснование причин и ссылки на правовые нормы, на основании которых органом регулирования проведен расчет объема (массы) твердых коммунальных отходов, а также принято решение об исключении из расчета тарифов экономически не обоснованных расходов, учтенных регулируемой организацией в предложении об установлении тарифов	Рост по отношению к базовому периоду, %	Учено органом регулирования		
			2017 год		2018 год	2019 год						2020 год	2021 год	
			план	факт	план	план						план	план	
1.3.2.	Расходы на покупку электрической мощности:	тыс. руб.												
	Мощность:													
	НН	МВт									-			
	СН1	МВт									-			
	СН2	МВт									-			
	ВН	МВт									-			
	ГН	МВт									-			
	Ставка за мощность:										-			
	НН	руб./ МВт									-			
	СН1	руб./ МВт									-			
	СН2	руб./ МВт									-			
	ВН	руб./ МВт									-			
	ГН	руб./ МВт									-			
1.3.3.	Расходы на тепловую энергию:	тыс. руб.									-			
	объем тепловой энергии	тыс. Гкал									-			
	тариф на тепловую энергию	руб./Гкал									-			
1.3.4.	Расходы на горячую воду:	тыс. руб.									-			
	объем горячей воды	тыс. куб.м									-			
	тариф на горячую воду	руб./куб. м									-			
1.3.5.	Расходы на холодную воду:	тыс. руб.									-			
	объем покупной воды	тыс. куб.м									-			
	тариф на воду	руб./куб. м									-			
1.3.6.	Расходы на водоотведение:	тыс. руб.									-			
	объем услуги водоотведение	тыс. куб.м									-			
	тариф на водоотведение	руб./куб. м									-			
1.3.7.	Расходы на природный газ	тыс. руб.									-			
1.3.8.	Расходы на иные виды топлива	тыс. руб.									-			
2.	нематериальных активов	тыс. руб.									-			
3.	Нормативная прибыль	тыс. руб.	200,0	0,0	103,1	0,0					-			
3.1.	Расходы на капитальные вложения (инвестиции), определяемые в соответствии с утвержденными инвестиционными программами	тыс. руб.	50,0					107,2			104,0%	110,8	115,3	
3.2.	Средства на возврат займов и кредитов, привлекаемых на реализацию мероприятий инвестиционной программы, в размере, определяемом исходя из срока их возврата, предусмотренного договорами займа и кредитными договорами, а также проценты по таким займам и кредитам	тыс. руб.									-			
3.3.	Расходы на выплаты, предусмотренные коллективными договорами, не учитываемые при определении налоговой базы налога на прибыль (расходы, относимые на прибыль после налогообложения)	тыс. руб.	150,0		103,1			107,2			104,0%	110,8	115,3	
4.	Расчетная предпринимательская прибыль	тыс. руб.			359,8	1 101,163		636,8		принята в размере 5% от текущих расходов (п.55 Методических указаний)	177,0%	654,0	674,4	
5.	Величина, учитывающая результаты деятельности регулируемой организации до перехода к регулированию цен (тарифов) на основе долгосрочных параметров регулирования	тыс. руб.									-			
6.	Величина изменения необходимой валовой выручки, производимого в целях сглаживания тарифов	тыс. руб.									-			
7.	Необходимая валовая выручка (НДС не облагается)	тыс. руб.	7 079,1	8 302,1	7 556,7	25 395,5		13 479,7			-			
8.	Тариф (НДС не облагается)	руб./куб. м	135,10	145,21	139,94	505,75		236,49		Определен исходя из принятой валовой выручки и объема твердых коммунальных отходов.	178,4%	13 843,8	14 277,3	
9.	Тариф (НДС не облагается)	руб./тонну	540,39	580,86	559,76	2 022,98		945,94		Определен исходя из принятой валовой выручки и массы твердых коммунальных отходов.	169,0%	242,87	250,48	
	Темп роста тарифа	%			103,6%	361,4%		169,0%				971,49	1 001,92	
												102,7%	103,1%	

Ответственный за подготовку экспертного заключения

Маст

Шастина О.Н.

Приложение № 2
к протоколу заседания
комиссии по регулированию тарифов

Тарифы
на захоронение твердых коммунальных отходов для потребителей
ООО «Вариант Плюс» на долгосрочный период 2019 г.-2021 г.

Наименование регулируемой организации	Период действия	Тариф, руб./м ³ (НДС не облагается)
ООО «Вариант Плюс»	01.01.2019 г. по 30.06.2019 г.	139,94
	с 01.07.2019 г. по 31.12.2019 г.	236,49
	01.01.2020 г. по 30.06.2020 г.	236,49
	с 01.07.2020 г. по 31.12.2020 г.	242,87
	01.01.2021 г. по 30.06.2021г.	242,87
	с 01.07.2021 г. по 31.12.2021 г.	250,48

Приложение № 3
к протоколу заседания
комиссии по регулированию тарифов

Долгосрочные параметры регулирования тарифов
на захоронение твердых коммунальных отходов
для потребителей ООО «Вариант Плюс» на 2019 г.-2021 г.

Наименование оператора по обращению с твердыми коммунальными отходами	Год	Базовый уровень операционных расходов	Индекс эффективности операционных расходов	Удельный расход энергетических ресурсов
		тыс. руб.	%	
	2019	10 451,2	1,0	
	2020	10 719,2	1,0	
	2021	11 036,5	1,0	